

Enquête tabac 2018

Un rapport pour la Fondation contre le Cancer, menée par GfK Belgium

Rapport 1



Fondation contre le Cancer

La Fondation contre le Cancer est une fondation belge ayant pour mission de lutter contre le cancer.

L'étude a été menée afin de collecter des données quantitatives détaillées sur **la prévalence du tabagisme** et **le soutien aux mesures politiques anti-tabac**.

Bien que la méthode utilisée pour les deux études soit différente, les résultats de 2018 sont comparés à ceux de 2017 afin de mieux les cerner. Ici, cependant, on ne parle pas d'évolution.

Échantillon

3548 Belges âgés de 15 à 75 ans



Méthodologie

Travail sur le terrain

Online survey (10min.)
Mars 2018

Les participants ont fait l'objet d'un tri sélectif:

- Âge (15-75 ans)
- Sexe
- Province
- Classe sociale



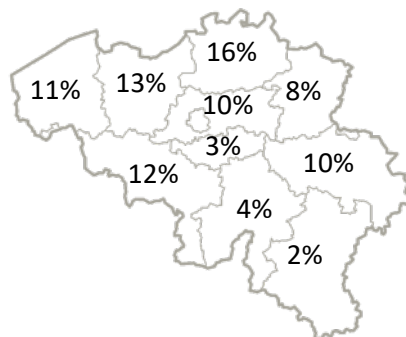
Fondation
contre le Cancer

Echantillon

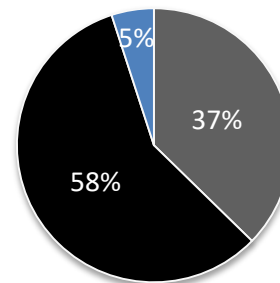
L'échantillon pondéré est représentatif de la population totale en Belgique 15+



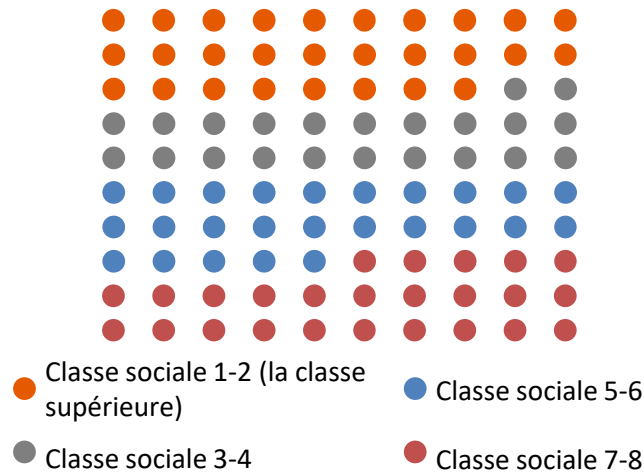
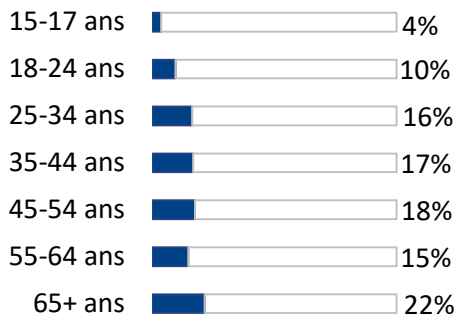
49%
d'hommes
51% de
femmes



Flandre
58%
Bruxelles
10%
Wallonie
32%



■ Supérieure
■ Secondaire
■ Primaire

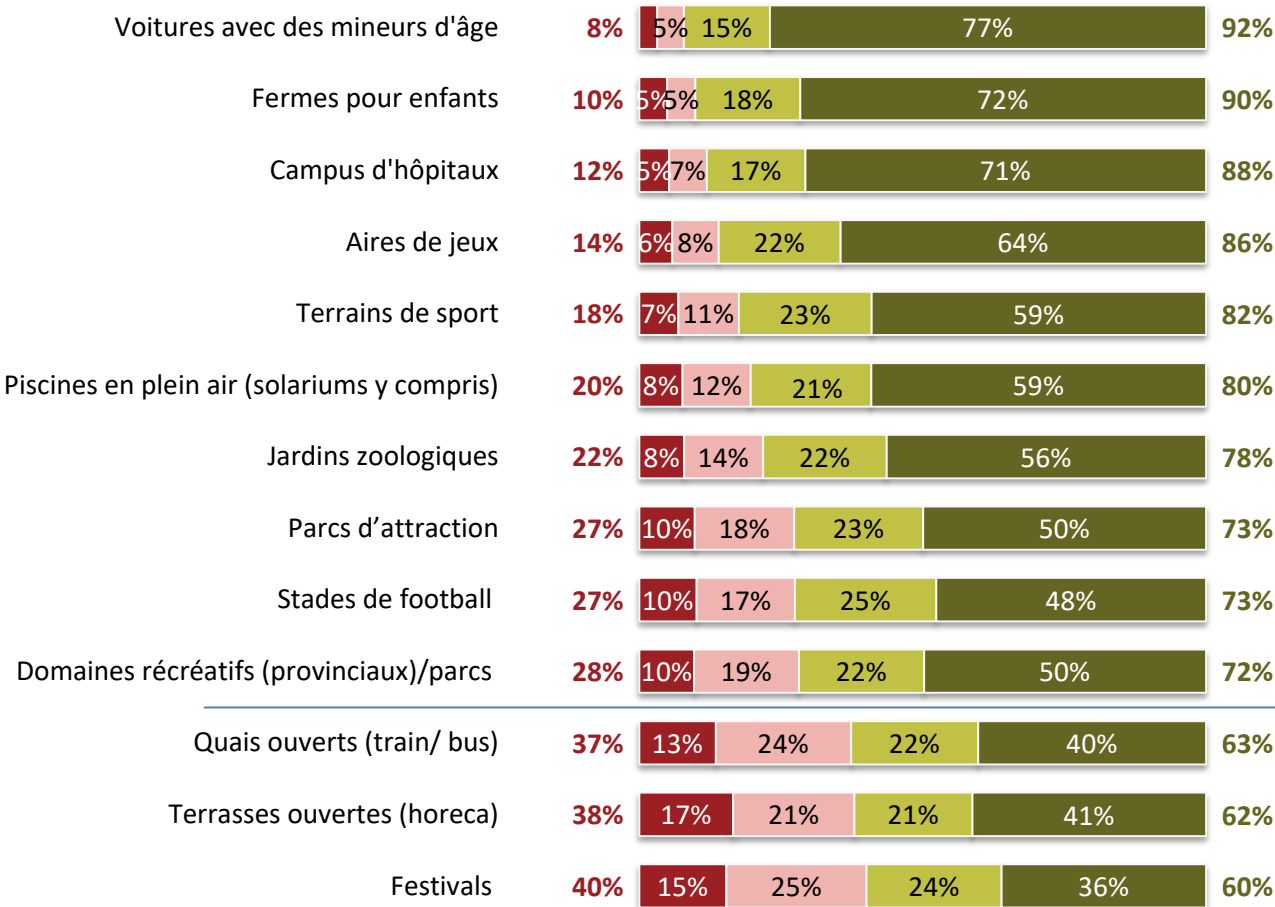


Les pourcentages sont calculés sur l'échantillon total. | Base: échantillon total (n=3.548)



Des espaces non-fumeurs

Au moins 3 personnes sur 4 estiment que presque tous les lieux mentionnés devraient être des espaces non-fumeurs.



Bien que l'opinion des hommes et des femmes est souvent identique, les hommes trouvent plus normal de ne pas avoir le droit de fumer dans les parcs d'attractions ou dans des festivals.

Les Flamands sont un peu moins favorables à l'interdiction de fumer dans les différents lieux évoqués comparativement au reste de la Belgique.

Il est surprenant de constater que la classe sociale supérieure est plus favorable aux espaces non-fumeurs (presque tous les endroits mentionnés) que la classe sociale inférieure.

Nous observons aussi la divergence attendue suivante : les non-fumeurs sont beaucoup plus en faveur des espaces non-fumeurs (dans tous les endroits mentionnés) que les fumeurs.

Des espaces non-fumeurs

Au moins 3 personnes sur 4 estiment que presque tous les lieux mentionnés devraient être des espaces non-fumeurs.


	Sexe		Âge							Région			Classe sociale				Comportement des fumeurs		
	Homme	Femme	15-17	18-24	25-34	35-44	45-54	55-64	+65	FL	BR	WA	1-2	3-4	5-6	7-8	N'a jamais fumé	Anciens fumeurs	Fumeurs
	n=1676	n=1872	n=129	n=340	n=578	n=595	n=621	n=522	n=763	n=2115	n=339	n=1094	n=1075	n=830	n=704	n=939	n=1597	n=1163	n=788
Voitures avec des mineurs d'âge	91%	93%	88%	93%	94%	91%	91%	91%	94%	92%	93%	92%	93%	92%	94%	90%	96%	92%	85%
Fermes pour enfants	91%	90%	84%	90%	92%	91%	91%	87%	91%	90%	90%	91%	92%	92%	89%	88%	94%	89%	84%
Campus d'hôpitaux	89%	88%	81%	86%	91%	89%	86%	88%	90%	90%	84%	87%	90%	88%	88%	85%	94%	88%	77%
Aires de jeux	86%	86%	82%	86%	88%	88%	85%	84%	86%	86%	87%	87%	89%	87%	85%	83%	92%	86%	74%
Terrains de sport	81%	83%	82%	81%	87%	86%	80%	78%	83%	81%	86%	83%	86%	83%	81%	79%	89%	81%	71%
Piscines en plein air (solariums y compris)	81%	79%	78%	84%	84%	82%	77%	76%	82%	78%	83%	83%	85%	81%	79%	76%	90%	79%	62%
Jardins zoologiques	79%	78%	73%	80%	84%	80%	76%	74%	78%	76%	83%	81%	81%	80%	76%	75%	87%	77%	62%
Parcs d'attraction	75%	71%	65%	71%	75%	74%	69%	72%	76%	71%	79%	73%	76%	74%	71%	69%	83%	73%	52%
Stades de football	73%	72%	70%	74%	74%	74%	68%	73%	73%	70%	80%	74%	75%	71%	72%	72%	81%	72%	57%
Domaines récréatifs (provinciaux)/parcs	73%	71%	71%	72%	74%	73%	70%	69%	72%	69%	79%	75%	76%	71%	70%	70%	83%	71%	50%
Quais ouverts (train/bus)	63%	62%	53%	67%	61%	64%	57%	61%	67%	61%	71%	62%	68%	61%	61%	59%	76%	63%	37%
Terrasses ouvertes (horeca)	62%	62%	66%	67%	65%	64%	58%	56%	63%	60%	68%	65%	69%	62%	60%	56%	80%	61%	30%
Festivals	63%	57%	49%	59%	55%	59%	56%	59%	70%	57%	69%	63%	63%	58%	60%	58%	72%	59%	38%

Note : réponse "Ne sais pas" non comprise.

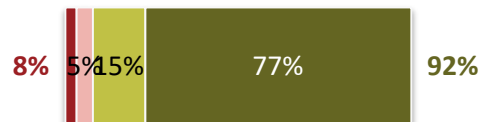
Génération sans Tabac

La grande majorité considère que la Génération sans tabac est importante et 85% veulent s'engager dans la Génération sans Tabac.

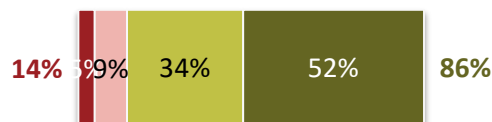
Les enfants devraient avoir le droit de grandir dans un environnement sans tabac (c'est-à-dire sans fumée de tabac et à l'abri de la tentation de commencer à fumer)



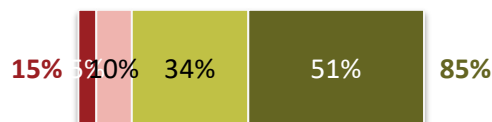
Fumer dans une voiture où se trouvent des mineurs d'âge devrait être totalement interdit



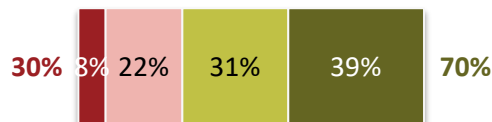
Le nouvel accord gouvernemental devra inclure des mesures qui contribueront à la création d'une génération sans tabac



Encourager une génération sans tabac (« génération sans tabac ») me plaît et je m'y engage moi-même



A terme, il est possible de créer une génération sans tabac



Défenseurs convaincus

- Femmes
- Wallonie
- Non-fumeurs et ex-fumeurs

Défenseurs moins convaincus

- Hommes
- 45-64 ans
- Flandre
- Fumeurs

Base: échantillon total (n=3.548) ■ Total pas d'accord ■ Pas d'accord ■ Plutôt pas d'accord ■ Plutôt d'accord ■ D'accord ■ Total d'accord

Génération sans Fumée

La grande majorité considère que la Génération sans Fumée est importante et 85% veulent s'engager dans la Génération sans Fumée.

	Sexe		Âge							Région			Classe sociale				Comportement des fumeurs		
	Homme	Femme	15-17	18-24	25-34	35-44	45-54	55-64	+65	FL	BR	WA	1-2	3-4	5-6	7-8	N'a jamais fumé	Anciens fumeurs	Fumeurs
	n=1676	n=1872	n=129	n=340	n=578	n=595	n=621	n=522	n=763	n=2115	n=339	n=1094	n=1075	n=830	n=704	n=939	n=1597	n=1163	n=788
Les enfants devraient avoir le droit de grandir dans un environnement sans fumée (c'est-à-dire sans fumée de tabac et à l'abri de la tentation de commencer à fumer)	93%	96%	95%	93%	95%	95%	93%	95%	97%	95%	94%	95%	94%	96%	96%	95%	97%	96%	89%
Fumer dans une voiture où se trouvent des mineurs d'âge devrait être totalement interdit	94%	90%	96%	92%	85%	94%	90%	96%	92%	85%	94%	90%	96%	92%	85%	94%	90%	96%	92%
Le nouvel accord gouvernemental devra inclure des mesures qui contribueront à la création d'une génération sans fumée	85%	87%	86%	88%	88%	88%	82%	83%	87%	82%	88%	92%	87%	87%	84%	86%	92%	86%	74%
Encourager une génération sans fumée (« génération sans fumée ») me plaît et je m'y engage moi-même	82%	87%	82%	90%	88%	87%	80%	79%	85%	79%	91%	92%	86%	87%	83%	83%	90%	86%	70%
A terme, il est possible de créer une génération sans fumée	70%	70%	59%	72%	75%	71%	68%	63%	73%	64%	73%	81%	71%	69%	68%	71%	74%	71%	60%

Note : réponse "Ne sais pas" non comprise